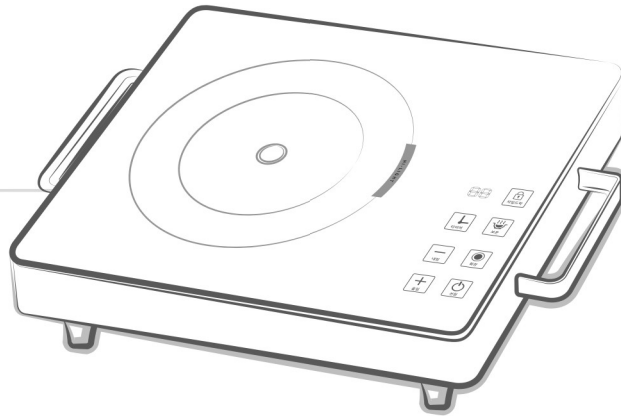


STARION

하이라이트 전기레인지

사용하시기 전에 사용설명서를 충분히 숙지하시고 사용하시길 바랍니다.
이미지 사진은 참조용으로 실제 제품과 상이할 수 있습니다.



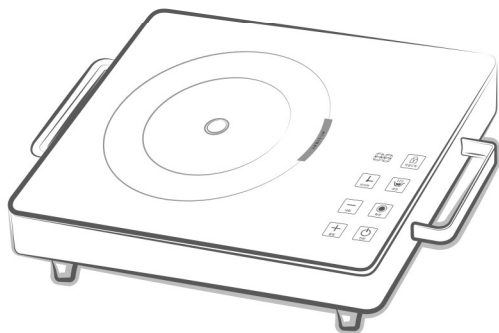
사용설명서

SE-JL122HCCH
Made in China



차례

Happy-ON, STARION



- 본 사용설명서는 읽으신 후 잘 보관해 주세요.
- 사용 전에 안전을 위한 주의사항을 반드시 읽고 정확하게 사용하세요.
- 서비스 신고 전에 사용설명서를 다시 한 번 읽어 주세요.
- 본 제품은 가정용으로만 사용 가능하며, 사용설명서 상의 사용방법을 준수해 주세요.
(상업적 또는 비정상적인 사용으로 인한 사고 발생 시 품질보증기간 및 제조물책임법 적용이 불가합니다.)

사용하기 전

차례	2
이런 점이 좋습니다	3
안전을 위한 주의사항	4
제품 각 부분 이름과 구성품	10

조리하기

기본조리	12
조작부 사용방법	13
설치 및 사용 가능한 조리용기	14

알아두기

세척 · 보관 방법을 확인하세요	15
사용 시 주의 사항을 확인하세요	16
고장 신고 전 확인하세요	17
제품 규격 · 서비스 안내	18

품질 보증서



이런 점이 좋습니다

Happy-ON, STARION



친환경 하이라이트 전기레인지

원적외선으로 열을 전달하여 요리 시 영양소 파괴가 적고 가스 배출이 없어 가족의 건강과 안전을 지킬 수 있습니다.



터치 센서 버튼 및 코드 표시창

사용자가 쉽게 알 수 있는 아이콘만을 표시하여 깔끔한 디자인으로 편리하게 사용할 수 있습니다.



안전 잠금 (차일드락) 기능 적용

안전 잠금 (차일드락) 기능이 있어 요리 시 또는 평상 시에도 아이들에 의한 오작동을 방지하여 안전하게 사용할 수 있습니다.



8단계 출력 조절

P1~P8 단계 온도를 자유롭게 조절할 수 있어 최상의 조리물을 얻을 수 있습니다.



조리시간을 마음대로

타이머 기능 사용으로 원하는 조리 시간을 설정할 수 있습니다. (최대 99분)



음식을 따뜻하게

보온 기능 사용으로 조리 완료 후 음식을 드실 때까지 따뜻하게 유지할 수 있습니다.



안전을 위한 주의사항

Happy-ON, STARION

주의사항은 "경고", "주의"의 두 가지로 구분되어 있으며, 의미는 다음과 같습니다.
아래 기호들은 위험을 끼칠 우려가 있는 사항과 조작에 대하여 주의를 환기시키기 위한 기호입니다.
기호가 표시된 부분은 위험 발생을 피하기 위해 주의 깊게 읽고 지시에 따라야 합니다.



경고

지키지 않았을 경우, 사망이나 심각한 상해가 발생할 가능성이 있는 경우.



금지사항을 나타냅니다.



주의

지키지 않았을 경우, 경미한 상해나 재산상의 손해가 발생할 가능성이 있는 경우.

설치 관련



경고

전원은 정격 220V 15A 이상의 콘센트를 제품 단독으로 사용하세요.

- 전압/주파수/정격전류 조건이 다른, 화재의 원인이 됩니다.
- 변압기를 사용하는 경우 감전, 화재의 원인이 됩니다.



제품 설치 시 벽으로부터 일정 거리 (10 cm 이상)를 띄우고 제품 주변에 타기 쉬운 물건을 두지 마세요.

- 화재의 원인이 됩니다.



기름, 연기, 습기, 먼지가 많은 곳, 물 (빗물)이 튀는 곳에 설치하지 마세요.

- 화재 및 감전의 원인이 됩니다.



불안정한 장소나 진동이 심한 곳, 경사진 곳에 제품을 설치하지 마시고 바닥이 튼튼하고 수평인 곳에 설치하세요.

- 제품이 떨어지거나 뒤집혀서 다칠 수 있습니다.
- 이상 진동 및 소음은 고장의 원인이 됩니다.



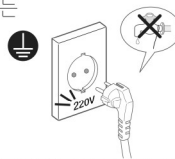
제품 설치 시 전원코드를 빼기 쉬운 곳에 설치하세요.

- 제품의 화재 및 이상 발생 시 신속히 전원 플러그를 분리해야 합니다.



안전을 위해서 반드시 접지하세요. 단, 가스관, 플라스틱 수도관, 전화선 등에는 접지하지 마세요.

- 화재 및 감전의 원인이 됩니다.





전원 관련



경고

전원 플러그를 뺄 때는 전선을 잡아 당기지 마시고 플러그를 잡고 빼 주세요.

- 전선 안의 선이 끊어지면 화재 및 감전의 위험이 있습니다.



전원 코드나 플러그에 발열 및 손상이 있을 경우 사용을 중단하고 서비스센터로 연락하세요.

- 화재, 감전, 누전의 원인이 됩니다.



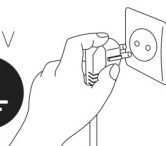
전원 코드를 구부리거나 가공, 가열 등으로 파손 시키거나 전선 위에 날카로운 물건, 무거운 물건 등을 올려 놓아 피복을 손상시키지 마세요.

- 화재 및 감전의 위험이 있습니다.




전원 플러그는 반드시 접지된 220 V 전용 콘센트를 사용하세요.

- 고장이나 누전의 원인이 됩니다.
- 접지를 하지 않으면 감전의 원인이 됩니다.



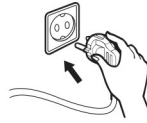
하나의 콘센트에 여러 개의 전원 플러그를 동시에 사용하지 마세요.

- 콘센트의 이상 발열로 인한 화재의 원인이 됩니다.



전원 플러그는 콘센트 끝까지 확실히 연결하고, 손상된 전원 플러그, 전원코드, 느슨해진 콘센트는 사용하지 마세요.

- 감전, 화재의 원인이 됩니다.



주의

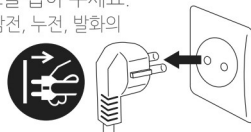
전원코드를 임의로 연장하지 마세요.

- 감전, 화재의 원인이 됩니다.



제품을 장시간 사용하지 않을 때, 천둥, 번개가 칠 때는 전원 플러그를 뽑아 주세요.

- 절연 약화에 따른 감전, 누전, 발화의 위험이 있습니다.
- 화재의 원인이 됩니다.



제품의 본체와 전원 플러그의 핀, 접촉 부분에 먼지나 물이 닿지 않도록 주의하시고 마른 천으로 깨끗이 닦아 주십시오.

- 전원 플러그에 이물질이 있을 경우, 화재, 감전, 누전의 원인이 됩니다.





사용 관련



경고

제품에 살충제나 가연성 스프레이를 뿌리지 마세요.

- 인체에 해로운 뿐 아니라 감전, 화재, 고장의 원인이 됩니다.



물건(세탁물, 커버, 촛불, 담뱃불, 그릇, 약품, 금속등)을 제품 위에 올려 놓거나 전열기구와 가까운 곳에 설치하지 마세요.

- 감전, 화재, 고장, 상해의 원인이 됩니다.



절대 조리 외에 다른 용도로 사용하지 마세요.

- 감전의 원인이 됩니다.




비닐 포장재는 어린이의 손이 닿지 않는 곳에 보관 또는 폐기하세요.

- 머리에 쓰는 행위 등으로 코나 입이 막혀 질식의 원인이 됩니다.



제품에 덮개, 수건, 신문 등을 씌우고 가동하지 마세요.

- 내부 온도 상승으로 인한 화재 및 고장의 원인이 됩니다..




젖은 손으로 제품을 동작시키지 마세요.

- 감전의 원인이 됩니다.



제품에 물을 직접 뿌리거나 벤젠, 시너, 알코올 등으로 닦지 마세요.

- 변색, 변형, 파손, 감전, 화재의 원인이 됩니다.



청소 전에 반드시 제품의 전원을 끄세요.

- 제품이 오작동되어 감전 및 화상의 위험이 있습니다.



흡기구, 배기구, 구멍 등에 핀이나 바늘과 같은 금속물, 손가락 등을 넣지 마세요. 또한, 이물이 안에 들어갔을 때는 전원플러그를 뽑고, 제품 판매점 또는 서비스센터로 연락하세요.

- 화상, 상해의 원인이 됩니다.

젖은 손으로 전원 플러그를 꽂거나 빼지 마세요.

- 감전 사고의 위험이 있습니다.



임의로 분해, 수리, 개조하지 마세요.

제품 케이스를 서비스 기사 외에 절대 분해 하지 마세요.

- 제품 케이스 내부에는 고압이 흘러 감전, 화재의 위험이 있습니다.



사용 중이거나, 사용 직후에는 상판 유리 표면이 매우 뜨거우므로 절대 손으로 만지지 마세요.

- 화상의 원인이 됩니다.





사용 관련



경고

본 제품의 부품을 임의로 제거하거나 커다란 철판, 도자기류를 사용하지 마세요. 시판되는 보조용구 등을 사용하지 마세요.

- 이상 과열에 의한 화재나 제품 파손의 원인이 됩니다.



플라스틱 기구, 호일, 랩, 설탕 혼합물 등이 조리 중인 상판 유리에 떨어져 녹았을 경우에는 즉시 닦아 내십시오.

- 표면을 손상시킬 수 있습니다. 이때, 화상의 위험이 있으니 주의하여 제거하세요.



청소 시 다치지 않도록 주의하세요.

- 모서리나 날카로운 부분에 의한 상해의 원인이 됩니다.



물을 붓는 등의 행동으로 급하게 냉각시키지 마세요.

- 파손 및 증기나 물보라로 인한 상해, 화상의 원인이 됩니다.



조리기구 사용 및 이동 시 유리상판 모서리가 깨지지 않도록 주의하세요.

- 파손으로 인한 상해의 원인이 됩니다.



물과 같은 음료(커피, 차, 술, 물 등)나 액체를 데울 시에는 주의하세요.

- 조리 중이나 후에 저어 주세요.
- 가열이 끝난 후 적어도 30초 정도 지난 뒤에 용기를 이동시켜 주세요.



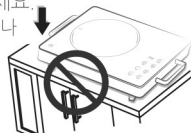
조리 후 음료나 음식물이 매우 뜨거울 수 있으므로 주의하세요.

- 특히, 어린이에게 줄 때는 것거나 충분히 식힌 후 주세요.



열에 약한 재질로 되어 있는 싱크대나 유리 등에 제품을 설치, 사용하지 마세요.

- 싱크대나 유리 등이 깨지거나 변형의 원인이 됩니다.



국, 점성이 있는 식품(카레, 스프, 스튜)을 가열할 때에는 화력을 약하게 조절하여 데워 주세요.

- 내용물이 갑자기 끓어 넘쳐 화상의 원인이 됩니다.






사용 관련



경고

조리 중 전원 플러그를 빼거나 제품 표면을 만지거나 다른 물질을 접촉시키지 마세요.

- 다시 쪼을 경우, 불꽃이 발생하여 감전, 화재의 원인이 됩니다.



제품 사용 중에 접근 가능한 부분이 뜨거워질 수 있으니 안전을 위해 어린이나 취급이 미숙한 사람이 혼자 사용하지 못하도록 하세요.

- 감전, 화상, 상해의 원인이 됩니다.



신체 내부에 심장박동 조정기 등 의료기구를 착용한 사람은 의사와 상담 후 안전 여부 문의 후 사용하세요.

- 제품 사용 중 영향을 줄 수 있으며, 부상, 화상을 입을 수 있습니다.

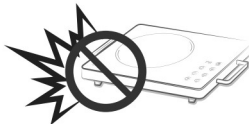
용기를 올려놓지 않거나 음식물이 없는 빈 용기 상태에서 가열하지 마세요.

- 화재 및 고장의 원인이 됩니다.



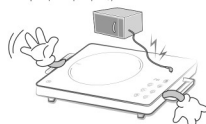
제품을 떨어뜨리거나 심한 충격으로 파손되지 않도록 주의하세요.

- 화재 및 부상의 원인이 됩니다.



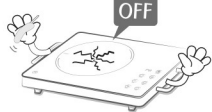
전원 코드 위에 무거운 짐을 올려 놓거나 코드가 제품 표면을 지나가지 않도록 주의하세요.

- 화재의 위험이 있습니다.



유리상판 표면이 깨져있거나 갈라졌을 경우 전원플러그를 콘센트에서 분리 후 서비스센터에 연락하세요.

- 누전, 화재의 원인이 됩니다.




칼, 포크, 숟가락, 뚜껑과 같은 금속을 올려 놓으면 뜨거워지므로 올려놓지 마세요.

- 화상, 상해의 위험이 있습니다.



제품이 가동 중일때는 운반하지 마세요.

- 화상, 화재의 원인이 됩니다.



조리물을 잡지, 신문지 등으로 포장하여 가열하지 마세요.

- 화재의 원인이 됩니다.



알루미늄 호일, 금속성 물질 및 금선이나 은선을 두른 용기 등은 사용하지 마세요.

- 화재 및 고장의 원인이 됩니다.



가연성 스프레이, 인화성 물질 등을 제품과 가까운 곳에서 사용하거나 보관하지 마세요.

- 화재 및 폭발의 원인이 됩니다.





사용 관련



경고

제품 사용 중 주변에 가스 누설 시 본체나 콘센트를 만지지 말고 문을 열어 환기시켜 주세요.

- 불꽃이 튀어 폭발할 경우 화재 및 화상의 위험이 있습니다.



껍질이 있는 열매나 뚜껑이 있는 병, 캔 등을 가열하지 마세요.

- 껍질을 제거하고 가열하시고 병, 캔 등은 절대 가열하지 마세요
- 폭발과 제품 손상 및 부상의 위험이 있습니다.



제품이 손상되거나 이상한 소리, 냄새 또는 연기가 날 경우 사용을 중단하고 서비스센터에 연락하세요.

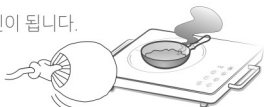
- 누전, 화재의 원인이 됩니다.



주의

사용 중 또는 정지 직후에는 제품이 뜨거우므로 찬물이 닿지 않게 하시고 열기가 식은 후 분리, 조작하세요.

- 화상, 감전의 원인이 됩니다.



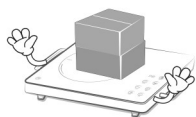
기름을 사용하여 조리할 경우, 또는 유리 표면에 물기가 있을 경우 조리기가 미끄러지거나 기름이 튀지 않도록 주의하세요.

- 화재 및 부상의 원인이 됩니다.



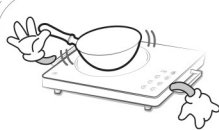
유리 상판을 조리대로 사용하거나 무리한 하중 및 외부 충격을 가하지 마세요.

- 파손으로 과열이나 화재의 위험이 됩니다.



바닥이 좁거나 불룩한 냄비 등 바닥이 불안정한 냄비를 사용하지 마세요.

- 냄비가 뒤집힐 수 있어 화상의 위험이 있습니다.



요리 시 조리용기를 들거나 움직이면서 요리를 하지 마세요.

- 부상 및 화상을 입을 수 있습니다.



음식물을 필요 이상 가열하지 마세요.

- 화재의 원인이 됩니다.



흙, 배기구를 막거나 배기구 근처에 손, 얼굴 등을 가까이 두지 마세요.

- 감전, 상해의 원인이 됩니다.



초기 가동 시에 냄새가 날 수 있으며 가동 중에는 틱틱 등의 공진소음이 날 수 있습니다.

- 안심하고 요리하셔도 됩니다.

고온다습한 곳, 목욕탕 등 제품에 물이 접촉하거나, 들어갈 수 있는 곳에서 사용하지 마세요.

- 감전의 원인이 됩니다.

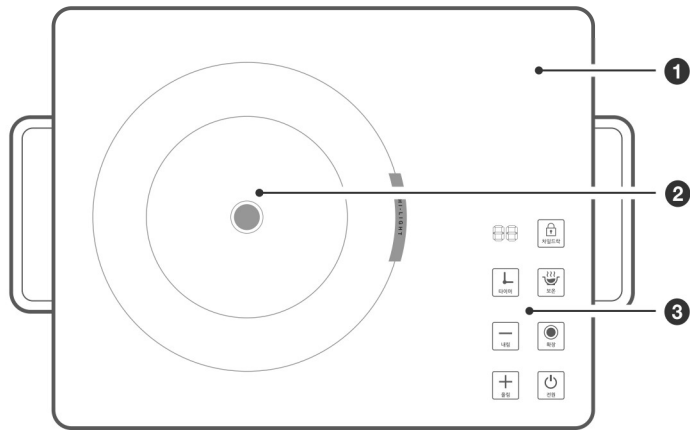




제품 각 부분 이름과 구성품

Happy-ON, STARION

제품 각 부분 이름



1 상판

무겁거나 날카로운 물체로 상판에 강한 충격을 가할 경우 상판이 깨질 수 있습니다.

2 발열부

사용 중/ 사용 후 뜨거우니 주의하세요.

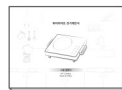
3 조작부

조작부를 손으로 가볍게 터치하여 제품을 사용할 수 있습니다.

구성품



본체



사용설명서

조작부 (터치패널)

표시창
(작동레벨, 타이머,
에러표시)



차일드락
(잠금버튼)

타이머



타이머



보온

보온버튼

버너 조작부
(내림, 올림)



내림



확장

확장버튼
(화구 선택)



올림



전원

전원버튼

조작부 기능



표시창

버너의 작동 상태 및 잔열 표시를 나타냅니다.



타이머

조리 시간을 설정할 수 있습니다 (최대 99분).



버너 조작부 (— / +)

원하는 작동 레벨로 조절하거나 타이머 시간을 설정할 수 있습니다.



차일드락

안전성을 위한 잠금 기능입니다. 어린이가 제품을 동작시키거나 설정을 바꿀 수 없도록 설정할 때 사용합니다.



보온버튼

보온 기능을 이용하여 조리가 완료된 음식을 따뜻하게 유지하도록 설정할 때 사용합니다.



확장버튼

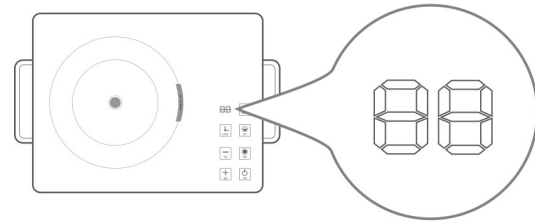
확장 기능을 이용하여 버너를 선택할 수 있습니다 (대 버너 P8 / 소 버너 P4).



전원버튼

전원 버튼을 누르면 부저음과 동시에 표시창에 “00” 표시가 나타납니다 (대기 모드). 60초 동안 기능 선택이 없으면 자동으로 꺼집니다. 전원을 켜려면 **전원** 버튼을 누르세요.

표시창 설명



표시창	내용	해결방법
EA	PCB 과열	잠시 기다렸다가 플러그를 다시 연결하고 사용하세요. 그래도 동작하지 않으면 서비스센터로 연락하세요.
HH hh	잔열 주의	사용 후 상판이 뜨거우므로 만지지 마세요. 상판을 냉각시키기 위해 전원 코드를 바로 분리하지 마세요.
LC	잠금 기능	차일드락 버튼을 3초간 누르면 잠금 기능이 설정됩니다.
PC	보온 기능	보온 버튼을 누르면 보온 기능이 시작됩니다.
EB	NTC 단락	과열 방지 센서로 인해 “EB”가 표시되면 전원 플러그를 분리하고 서비스센터로 연락하세요.

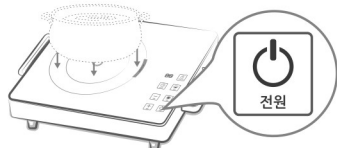


기본조리

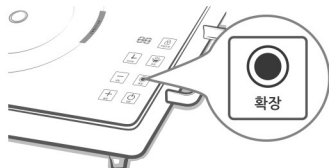
Happy-ON, STARION

작동법

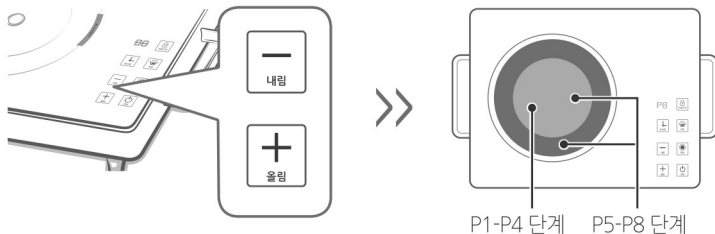
1 단계



2 단계



3 단계



- 1 제품의 전원 코드를 연결한 후 **전원** 버튼을 누르면 부저음과 동시에 표시창에 “00” 표시가 나타납니다 (대기 모드). 조리용기를 상판 발열부 중앙에 맞춰서 올려주세요.
- 2 **확장** 버튼을 누르세요.
확장 버튼을 반복해서 누를 경우, P8 (더블 모드) 레벨 또는 P4 (싱글 모드) 레벨로 선택할 수 있습니다.

60초 동안 기능 선택이 없을 시 안전을 위해 자동 전원 차단 기능으로 전원이 꺼집니다.
다시 사용하려면 전원 버튼을 누르세요.

- 3 **-/+** 버튼을 눌러 원하는 조리 레벨을 설정할 수 있습니다.
P1~P8 단계 까지 레벨을 조절할 수 있습니다.
- P1~P4 : 내측 발열체만 작동
- P5~P8 : 내측, 외측 발열체 모두 작동



- 조작부 (터치 센서) 사용 시 아이콘과 손가락면이 밀착될 수 있도록 터치하세요.
- 조작부 (터치 센서) 에 물방울 같은 전기가 통하는 물질이 묻어 있으면 버튼이 제대로 터치되지 않아 오작동이 될 수 있습니다.
- 조작부의 버튼을 두 개 이상 동시에 터치하면 작동이 정지될 수 있습니다.



- 잔열 표시가 나타나 있는 동안에는 상판 표면이 뜨거우므로 화상에 주의하세요.
- 제품 사용 중 가정의 전원 공급에 이상이 생겨 전원이 끊어지거나 전원 코드를 뽑으면 잔열 표시가 사라집니다.
잔열 표시가 보이지 않아 화상을 입을 수 있으니 주의하세요.



조작부 사용방법

Happy-ON, STARION

사용 기능

타이머 기능



- ✓ 타이머 버튼을 누른 후 **-/+** 버튼을 눌러 원하는 시간을 설정하세요. 최대 99분까지 설정이 가능합니다.
(가열 기능이나 보온 기능을 사용할 때)
- ✓ 설정된 타이머를 취소하려면 타이머 버튼을 00분으로 설정하거나 길게 눌러 타이머 기능을 해제하세요.

보온 기능



- ✓ 대기 상태에서 보온 버튼을 누르면 표시창에 "PC"가 표시되며, 기본 온도 60℃±20℃에서 유지되며 보온 기능이 시작됩니다.
(예 : 김치찌개를 끓인 후 보온 기능을 사용하면 따뜻한 상태를 유지할 수 있습니다.)
- ✓ 보온 기능을 해제하려면 전원 버튼을 누르세요 (대기모드 전환).

확장 기능



- ✓ 확장 기능을 이용하여 버너를 선택할 수 있습니다.
(대 버너 P8 / 소 버너 P4)

안전 잠금 기능



- ✓ 사용 중이거나 사용 전에 설정된 조리 상태를 어린이가 임의로 변경할 수 없게 하는 기능입니다.
- ✓ 차일드락 버튼을 3초간 누르면 표시창에 "LC"가 표시되며 안전 잠금 기능이 설정됩니다. 차일드락 버튼을 3초간 누르면 기능이 해제됩니다.

잔열 표시 기능

사용 후 상판의 온도가 70℃ 이하일 때 표시창의 "HH, hh"가 꺼집니다.
(조리 후 "HH, hh"가 꺼지기 전에는 잔열이 남아있어 가까이하면 상해의 위험이 있습니다.)

제품 소음

하이라이트 전기레인지지는 다음과 같은 소음이 날 수 있으나, 이와 같은 소음은 정상적인 현상입니다.

- 냉각팬이 작동하는 "부웅" 하는 소리
- 다중 바닥을 가진 용기를 사용할 때, 열에 의해 용기가 늘어나며 "딱딱" 하는 소리
- 높은 출력으로 작동시킬 때 "위잉" 또는 "지직" 하는 소리
- 보온 기능 시 "틱틱" 하는 소리

과열 방지 및 냉각팬

- 사용 중 제품의 과열을 막기 위해 냉각팬이 작동됩니다.
- 전원을 끈 후 제품의 내부를 식히기 위해 냉각팬이 일정시간 동안 작동됩니다.



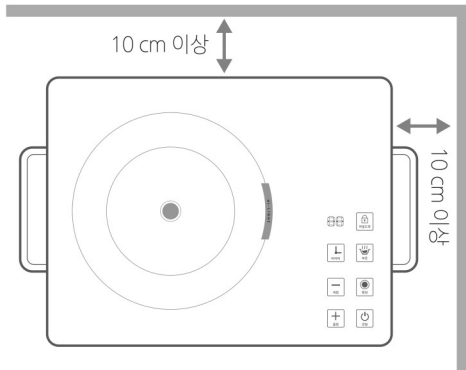
- 조리 중에는 제품의 곁을 떠나지 마세요.
- 다른 조리기기(가스레인지 등)로 미리 가열한 기름을 사용하지 마세요. 기름 온도가 지나치게 상승하여 화재의 위험이 있습니다.
- 장시간 비정상적인 작동으로 제품이 과열되면 "EA" 표시창에 나타납니다. 이 경우 전원 플러그를 뽑고 다시 연결하세요.



설치 및 사용 가능한 조리용기

Happy-ON, STARION

이렇게 설치하세요



- ✓ 다른 전기제품이나 벽면으로부터 최소 10 cm 이상 간격을 두고 설치하세요.
- ✓ 제품 옆면의 가장자리를 누르거나, 조리 용기를 상판 가장자리에 놓지 마세요.
제품이 기울어져 조리 용기가 넘어지면 화상을 입을 수 있습니다.
- ✓ 온도 변화에 깨지거나 변형이 될 수 있는 유리와 같은 소재 위에는 설치하지 마세요.
- ✓ 조리 용기를 올려놓은 상태에서 제품을 이동하지 마세요.
제품 이동 시에는 반드시 조리 용기를 먼저 내려놓고 제품의 열이 식은 후 이동하세요.
- ✓ 장거리 이동 시 포장 박스를 이용해 주세요.

사용 가능한 조리 용기



- ✓ 조리 용기의 밑바닥이 평평하고 두꺼운 스텐레스, 철, 동 등의 금속 조리기가 좋습니다.
- ✓ 재질이 토기, 유리 등으로 만들어진 조리기나 석쇠, 중국요리에 사용하는 밑바닥이 둥근 조리기, 구이판, 랍이나 알루미늄 호일, 일반 유리용기, 플라스틱 용기, 나무, 종이로 된 조리 용기는 사용하지 마세요.
- ✓ 제품의 발열부 크기에 맞는 용기를 사용하세요.



세척 · 보관 방법을 확인하세요

Happy-ON, STARION

세척하기

- ✓ 조리가 완료되면 반드시 전원 버튼을 끄고 코드를 뽑은 상태에서 제품의 열을 완전히 식힌 다음 미지근한 상태에서 젖은 행주 등으로 깨끗이 닦아 냅니다.
- ✓ 잘 닦이지 않는 오물, 찌꺼기 등은 시간을 충분히 두고 젖은 행주 등으로 불려서 나무주걱이나 기타 도구를 이용하여 제거하세요.
- ✓ 바닥이 거친 그릇 또는 수세미, 연마분, 싱크용 세제, 날카로운 도구 등은 상판 표면에 흠집을 줄 수 있으므로 사용하지 마세요.
- ✓ 공기흡/배기구는 솜이나 면봉, 칫솔 등으로 조심히 청소하여 주세요.



- 조작부 (터치패널)에 세제 또는 이물질이 묻어 있으면, 터치가 동작하지 않을 수 있습니다. 동작 시 반드시 깨끗하게 닦은 후 사용하세요.
- 상판 표면이 뜨거울 때는 청소를 하지 마세요. 화상의 위험이 있습니다.
- 화학 약품이나 부식성 세제를 사용하면 제품의 변색 및 변형의 원인이 될 수 있으니 주의하세요.
- 설탕, 플라스틱 등이 녹아서 상판 표면에 붙거나, 알루미늄 호일 등이 올려져 있으면 즉시 제거하세요.
- 다량의 물로 제품을 세척하지 마세요. 흡입구 및 배기구 등을 통해 물이 침투하면 고장의 우려가 있습니다.

보관하기

- ✓ 사용 후 제품의 열을 완전히 식히고 제품 내부와 외부에 묻은 기름기나 이물질 등을 깨끗이 세척하여 완전히 건조시킨 상태로 보관하여 주세요.
- ✓ 화기의 위험이나 인화성 물질, 그 밖의 다른 위험 요인이 없는 안전한 장소에 보관하여 주세요.
- ✓ 장시간 보관할 경우, 제품을 완전히 식힌 후 마른 헝겊이나 부드러운 천으로 깨끗이 닦아 포장 박스에 넣어 그늘지고 건조한 곳에 잘 보관하여 주세요.



안전을 위한 주의사항을 반드시 읽어 보고 제품을 안전하게 보관하여 주세요.



사용 시 주의 사항을 확인하세요

Happy-ON, STARION

- ✓ 가열부의 크기와 비슷한 용기를 사용하는 것이 이상적입니다.
(소 버너 11~12 cm, 대 버너 18~20 cm)
- ✓ 고기 불판은 사용을 금지합니다.
- ✓ 가열부보다 큰 용기를 사용할 경우 복사열로 인해 사고나 고장의 원인이 될 수 있습니다.
- ✓ 제품 표면과 밀착되는 평평한 용기를 사용하세요.
- ✓ 화구 위에 올릴 수 있는 최대 무게는 4.5 kg 이하입니다.
- ✓ 사용 중 이동을 금지합니다.
- ✓ 잔열 경고 표시 “HH, hh”가 켜져 있을 시 손을 대지 마세요.
(신체 부위에 화상을 입을 수 있습니다.)
- ✓ 용기 없이 작동시키지 마시고, 물이나 기름 없이 하는 요리는 10분 이상 가열하지 마세요.
- ✓ 경고 표시인 “HH, hh”가 꺼져 있어도 잔열이 남아 있으니 항상 주의하세요.
- ✓ 어린이들은 제품 취급과 관련된 위험성을 잘 알지 못하므로 절대 제품을 조작하면 안됩니다.

본 제품은 최대 550 °C 까지 온도가 올라가므로 일반 유리 용기는 사용이 불가하며 내열유리 등 고열에 사용이 가능한 냄비를 사용해야 합니다.
이 부분은 하이라이트만의 특성이 아니라 가스레인지에서도 마찬가지입니다.



고장 신고 전 확인하세요

Happy-ON, STARION

이런 증상이 보이면	여기를 확인하세요.	이렇게 조치해 보세요.
조작부 (터치패널)이 작동하지 않습니다.	» 전원이 올바르게 꽂혀 있습니까?	» 차단기를 확인하세요.
	» 콘센트에 전원 플러그를 정확하게 꽂으셨나요?	» 콘센트에 전원 플러그를 정확하게 꽂으세요.
	» 전원이 220 V 가 맞나요?	» 전원이 220 V 전용이므로 다른 전압에서는 사용할 수 없습니다.
버튼을 눌러도 작동이 되지 않습니다.	» 전원이 꺼져 있습니까?	» 전원 코드가 바르게 꽂혀 있어야만 내부 LED가 작동하여 터치버튼이 활성화 됩니다.
	» 조작부에 물이나 젖은 천이 있나요?	» 조작부를 깨끗이 하세요.
	» 잠금 기능이 설정되어 있나요?	» 잠금 기능을 해제하고 사용하세요.
사용 중 갑자기 가열이 멈출 때.	» 현재 온도가 너무 높지 않나요?	» 현재 가열 중인 온도가 너무 높은지, 확인하세요. 이 때 냉각팬이 작동 중이므로 잠시 후에 다시 사용하세요.
사용 후 전원을 껐는데 “HH, hh”가 나타나지 않습니다.	» 짧은 시간에 버너를 사용하였나요?	» 잔열이 많지 않은 상태입니다.
조리 중에 연기, 냄새가 납니다.	» 제품 구입 후 처음 사용하거나 오랫동안 사용하지 않으셨나요?	» 처음 사용 시 또는 장시간 방치 후 사용하게 되면 가열 시 타는 냄새가 나고 소음이 생길 수 있습니다.
전원이 꺼졌는데도 냉각팬이 계속 돌아갑니다.	» 전원을 끈지 오래되지 않으셨나요?	» 제품 내부를 냉각시키기 위해 전원을 꺼도 일정 시간 동안 냉각팬이 작동합니다. » 냉각이 완료되면 자동으로 냉각팬 작동이 종료됩니다.

✓ 위 확인 사항과 조치 사항을 점검해 보아도 계속해서 정상 작동이 되지 않으면 서비스센터 (1588-2203)로 연락해 주세요.



제품 규격 · 서비스 안내

Happy-ON, STARION

제품 규격

모 델 명	SE-JL122HCCH
정격 전압	220 V / 60 Hz
소비전력	2000 W
제품 크기	360 (W) mm × 280 (D) mm × 65 (H) mm (손잡이 제외)
제품 무게	약 2.7 kg (포장 제외)
수 입 원	(주) 원우정밀
판 매 원	(주) 성철사

- 디자인과 제품 규격 사양은 사전 예고 없이 변경될 수도 있습니다.
- 이 제품은 한국 전용 (220 V/60 Hz) 제품으로 해외에서는 사용이 불가합니다.

서비스 안내

클로버 서비스 (A/S 센터)

1588-2203

본사 주소

부산광역시 해운대구 반여로 41번길 36 (반여동)

고객상담 운영시간

월요일 ~ 금요일: 08:00 ~ 19:00

토요일: 08:00 ~ 16:30

일요일은 전화 상담이 불가능합니다.

스타리온 본사 홈페이지

<http://www.starion.co.kr>



품질 보증서

보증기간
1년

제 품 명	하이라이트 전기레인지	모 델 명		구 입 일	20	년	월	일
Serial NO.		구입 대리점	점	판매 금액	₩			

서비스에 대하여

• 저희 스타리온에서는 품목별 소비자피해 보상 규정에 따라 아래와 같이 제품에 대한 보증을 실시합니다.

• 제품 고장 발생 시 구입처로 문의하시거나 당사 클로버 서비스로 연락하여 주시기 바랍니다.

• 보상 여부 및 내용 통보는 요구일로부터 7일 이내에, 피해 보상은 통보일로부터 14일 이내에 해결해 드립니다.

소비자 피해 보상 안내			
소비자 피해 유형		보상 내용	
		보증기간 이내	보증기간 이후
정상적인 사용 상태에서 자연 발생한 성능, 기능상의 고장 발생 시	구입 후 10일 이내 중요한 수리를 요하는 경우	제품 교환 또는 구입가 환불	유상 수리
	구입 1개월 이내에 중요 부품에 수리를 요하는 경우	제품 교환, 무상 수리	
	교환된 제품이 1개월 이내에 중요한 수리를 요하는 경우	구입가 환불	
	교환 불가능 시		
	하자 발생 시	무상 수리	
	동일 하자에 대하여 수리 했으나 고장이 재발 (3회째)	제품 교환, 또는 구입가 환불	정액 감가상각한 금액에 10 %를 가산하여 환불
	여러 부위의 고장으로 총 4회 수리 받았으나 고장이 재발 (5회째)		
	수리 불가능 시		
	소비자가 수리 의뢰한 제품을 사업자가 분실한 경우		
	수리용 부품을 보유하고 있지 않아 수리가 불가능한 경우		
소비자 고의, 과실에 의한 성능, 기능상의 고장	제품 구입 후 운송 과정 중 피해가 발생하였을 경우 (소비자 직접 운송 제외)	제품 교환	유상 수리
	수리가 가능한 경우	유상 수리	
	수리가 불가능한 경우	유상 수리에 해당하는 금액 징수 후 제품 교환	
· 천재지변(화재, 염해, 가스, 풍수해 등)에 의해 고장이 발생하였을 경우 · 사용상 정상 마모되는 소모성 부품을 교환하는 경우 · 사용 전원의 이상 및 접속 기기의 불량으로 인하여 고장이 발생하였을 경우 · 기타 제품 자체의 하자가 아닌 외부 원인으로 인한 경우 · 스타리온 대리점이나 서비스센터의 수리 기사가 아닌 사람이 수리 또는 개조하여 고장이 발생하였을 경우 · 고장이 아닌 다른 사유로 서비스를 요청하는 경우		유상 수리	유상 수리

• 스타리온은 "불친절 서비스"에 대해서는 요금을 받지 않습니다.

• 상기 보상 기준은 재정경제부 고시 제 99-7호 규정에 의거합니다.

• 명시되지 않은 사항은 소비자 피해 보상 규정에 따릅니다.

유상 서비스 (고객의 비용 부담)에 대한 책임 - 서비스 신청 시 다음과 같은 경우는 무상 서비스 기간 내라도 유상 처리 됩니다.

1. 제품 내에 이물질들을 투입 (물, 음식수, 커피, 장난감 등)하여 고장이 발생하였을 경우
2. 제품을 떨어뜨리거나, 충격으로 인하여 제품 파손 및 기능상의 고장이 발생하였을 경우
3. 신나, 벤젠 등 유기용제에 의하여 외관 손상 및 변형이 된 경우
4. 스타리온 제품이 아닌 부품 또는 소모품을 사용하여 제품 고장이 발생하였을 경우 (아답터, 필터 등)-스타리온 제품은 서비스센터에서 구입 가능
5. 사용 전압을 오인하여 제품 고장이 발생하였을 경우
6. 고객이 제품을 임의로 분해하여 부품들이 분실 및 파손되었을 경우
7. 스타리온 서비스센터의 수리기사가 아닌 사람이 제품을 수리 또는 개조하여 고장이 발생하였을 경우
8. 천재지변 (낙뢰, 화재, 풍수해, 가스, 염해, 지진 등)에 의해 고장이 발생하였을 경우
9. 스타리온 제품 사용설명서 내에 "안전"을 위한 주의 사항"을 지키지 않아 고장이 발생하였을 경우 ("안전"을 위한 주의 사항"을 잘 지키면 제품을 오래 사용할 수 있습니다.)
10. 기타 고객 과실에 의하여 제품 고장이 발생하였을 경우



이 보증서는 우리나라에서만 사용되며 다시 발행하지 않으므로 사용설명서와 함께 잘 보관해 주세요.



Happy-ON, STARION

STARION

부산광역시 해운대구 반여로 41번길 36 (반여동) / 1588-2203