




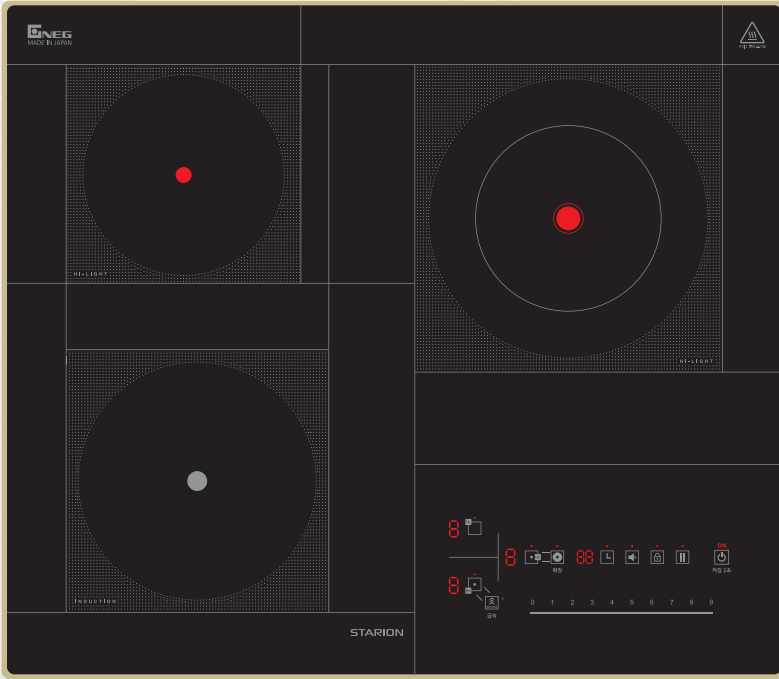
스타리온 전속모델 김호진



반짝이는 주방의 별
주부행복 스타리온 전기레인지

Built-In Premium Range

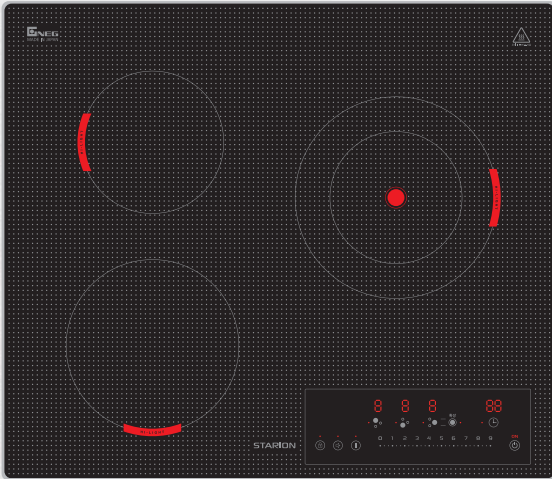
STARION



하이브리드 전기레인지

SE-JB652SFC


- NEG社 상판 + CERAMA SPEED社 발열체
- 9단계 화력조절 및 다양한 버너 사용
- 인덕션 부스터 기능(국내 2,000W 동급 최대 출력)
- 하이라이트 대화구 확장 듀얼버너
- 슬라이드&다이렉트 터치 (전원 2초간 누름)
- 안전잠금기능(차일드락)으로 오작동방지
- 잔열경고표시, 자동전원차단, 음성안내기능
- 일시정지, 꺼짐예약타이머 기능(최대 99분)
- 제품치수(W x D x H) : 590 x 510 x 65 (mm)
- 상판가공치수(W x D) : 560 x 480 (mm)
- 소비전력 : 3,300W 전력제어
- 정격전압 : AC220V / 60Hz



SE-KP741SFB

HIGHLIGHT

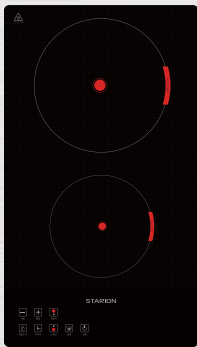
- NEG社 상판 + CERAMA SPEED社 발열체
- 하이라이트 대화구 확장 듀얼버너
- 안전잠금기능(차일드락)으로 오작동방지
- 일시정지, 꺼짐 예약 타이머 기능(최대 99분)
- 상판가공치수(W x D) : 560 x 480 (mm)
- 정격전압 : AC220V / 60Hz
- 9단계 화력조절 및 다양한 버너 사용
- 슬라이드&다이렉트 터치 (전원 2초간 누름)
- 잔열경고표시, 자동전원차단, 음성안내기능
- 제품치수(W x D x H) : 590 x 510 x 52 (mm)
- 소비전력 : 3,300W 전력제어



SE-JC642TKB

HIGHLIGHT

- 강하고 청소가 편리한 세라믹 글라스 상판
- 9단계 화력조절 및 다양한 버너 사용
- 소프트 터치 (전원 2초간 누름)
- 잔열경고표시, 자동전원차단, 음성안내기능
- 상판가공치수(W x D) : 560 x 480 (mm)
- 정격전압 : AC220V / 60Hz
- 건강한 원적외선을 방출하는 발열체
- 하이라이트 대화구 확장 듀얼버너
- 안전잠금기능(차일드락)으로 오작동방지
- 제품치수(W x D x H) : 590 x 510 x 52 (mm)
- 소비전력 : 3,300W 전력제어



SE-JL426TSN 2구 빌트인 하이라이트

- 고화력 원적외선 하이라이트 발열체
- 8단계 화력조절 및 다양한 버너 사용 / 소프트 터치
- 안전잠금기능(차일드락)으로 오작동 방지
- 보온기능, 잔열경고표시, 자동전원차단기능
- 꺼짐 예약 타이머 기능(최대 99분)
- 제품치수(W x D x H) : 290 x 510 x 49 (mm)
- 상판가공치수(W x D) : 270 x 490 (mm)
- 소비전력 : 2,900W · 정격전압 : AC220V / 60Hz




SE-JL216TSN 1구 빌트인 하이라이트

- 고화력 원적외선 하이라이트 발열체
- 8단계 화력조절 및 다양한 버너 사용 / 소프트 터치
- 안전잠금기능(차일드락)으로 오작동 방지
- 보온기능, 잔열경고표시, 자동전원차단기능
- 제품치수(W x D x H) : 295 x 370 x 52 (mm)
- 상판가공치수(W x D) : 275 x 350 (mm)
- 소비전력 : 2,000W(듀얼버너), 1,000W(소버너)
- 정격전압 : AC220V / 60Hz



SE-JL122HCCH 1구 이동형 하이라이트

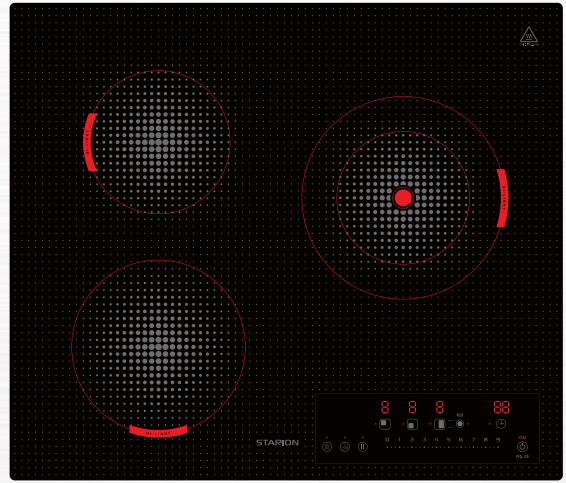
- 친환경 원적외선 하이라이트 전기레인지
- 소프트 터치방식의 8단계 온도조절과 타이머 기능
- 제품치수(W x D x H) : 295 x 370 x 52 (mm)
- 과열방지 안전장치
- 휴대 및 보관이 편리
- 빠르고 간편한 청소 도구 필요한 장소에 적합
- 소비전력 : 2,000W(듀얼버너), 1,000W(소버너)
- 정격전압 : AC220V / 60Hz



SE-GB659SLC

HYBRID


- 인덕션부스터기능 (국내 2,000W 동급 최대 출력)
- 9단계 화력조절 및 다양한 버너 사용
- 하이라이트 대화구 확장 듀얼버너
- 슬라이드 & 다이렉트 터치
- 안전잠금기능 (차일드락)으로 오동작방지
- 잔열경고표시, 자동전원차단, 음성안내기능
- 일시정지, 꺼짐 예약타이머 기능 (최대 99분)
- 제품치수(W x D x H) : 590 x 510 x 65 (mm)
- 상판가공치수(W x D) : 560 x 480 (mm)
- 소비전력 : 3,300W 전력제어
- 정격전압 : AC220V / 60Hz



SE-JP643SLB

HIGHLIGHT

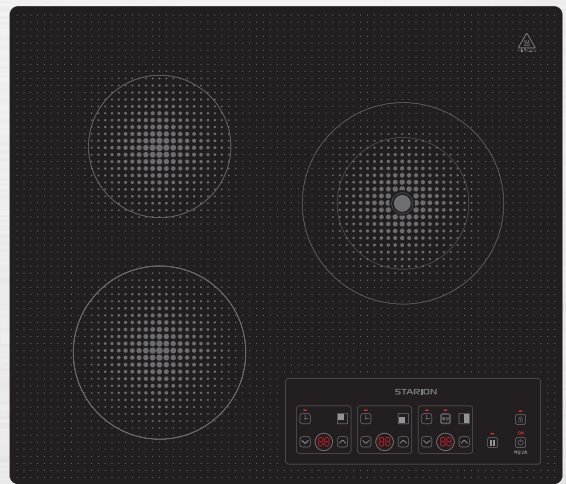
- 9단계 화력조절 및 다양한 버너 사용
- 하이라이트 대화구 확장 듀얼버너
- 슬라이드 & 다이렉트 터치
- 안전잠금기능 (차일드락)으로 오동작방지
- 잔열경고표시, 자동전원차단, 음성안내기능
- 일시정지, 꺼짐 예약타이머 기능 (최대 99분)
- 제품치수(W x D x H) : 590 x 510 x 52 (mm)
- 상판가공치수(W x D) : 560 x 480 (mm)
- 소비전력 : 3,300W 전력제어
- 정격전압 : AC220V / 60Hz



SE-JC643TLB

HIGHLIGHT

- 강하고 청소가 편리한 세라믹 글라스 상판
- 9단계 화력조절 및 다양한 버너 사용
- 소프트 터치 (전원 2초간 누름)
- 잔열경고표시, 자동전원차단
- 소비전력 : 3,300W 전력제어
- 정격전압 : AC220V / 60Hz
- 건강한 원적외선을 방출하는 발열체
- 하이라이트 대화구 확장 듀얼버너
- 안전잠금기능 (차일드락)으로 오동작방지
- 제품치수(W x D x H) : 590 x 510 x 52 (mm)
- 상판가공치수(W x D) : 560 x 480 (mm)



SE-JC646TSN

HIGHLIGHT

- 강하고 청소가 편리한 세라믹 글라스 상판
- 9단계 화력조절 및 다양한 버너 사용
- 소프트 터치 (전원 2초간 누름)
- 잔열경고표시, 자동전원차단
- 소비전력 : 3,300W 전력제어
- 정격전압 : AC220V / 60Hz
- 건강한 원적외선을 방출하는 발열체
- 하이라이트 대화구 확장 듀얼버너
- 안전잠금기능 (차일드락)으로 오동작방지
- 제품치수(W x D x H) : 590 x 510 x 52 (mm)
- 상판가공치수(W x D) : 560 x 480 (mm)

더 건강하게! 더 편리하게! 더 안전하게! 스타리온 전기레인지

	가스레인지	VS	하이라이트	VS	인덕션
가열방식	가스연소방식		발열체 열전달방식		자기유도방식
가열속도	느림		보통		빠름
용기제한	없음		없음		있음
화상위험	높음		보통		낮음
에너지효율	낮음		보통		높음

물 1L를 끓이는데 소모되는 시간과 에너지

상승시간 (25°C → 100°C)



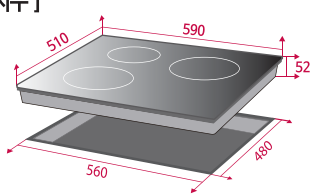
자사실험 결과

Product Line-up

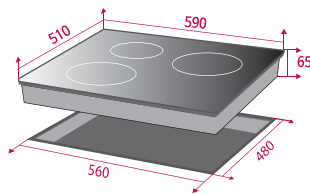
구분		하이브리드				하이라이트			
모델명		SE-JB652SFC	SE-GB659SLC	SE-KP741SFB	SE-JP643SLB	SE-JC642TKB	SE-JC643TLB	SE-JC646TSN	SE-JL426TSN
제품 이미지									
규격	제품크기(WxDxH) mm 타공치수(WxD) mm 무게(Kg)	590x510x65 560x480 9.3Kg	590x510x65 560x480 9.3Kg	590x510x52 560x480 8.3Kg	590x510x52 560x480 8.3Kg	590x510x52 560x480 8.3Kg	590x510x52 560x480 8.3Kg	590x510x52 560x480 7.8Kg	290x510x49 270x490 3.5Kg
열원	가열방식 발열체	인덕션 1구 + 하이라이트 2구 CERAMA SPEED	인덕션 1구 + 하이라이트 2구 H. P. H. E	하이라이트 3구 CERAMA SPEED	하이라이트 3구 H. P. H. E	하이라이트 3구 H. P. H. E	하이라이트 3구 H. P. H. E	하이라이트 3구 H. P. H. E	하이라이트 2구 H. P. H. E
상판	글라스 상판	N. E. G	Ceramic glass	N. E. G	Ceramic glass	Ceramic glass	Ceramic glass	Ceramic glass	Ceramic glass
에너지	정격전압 소비전력 (합계) 타버너 중버너 소버너	AC 220V / 60Hz 3,300W (전력제어) 하이라이트 2,200W (듀얼버너) 인덕션 1,800W (2,000W) 하이라이트 1,100W	AC 220V / 60Hz 3,300W (전력제어) 하이라이트 2,200W (듀얼버너) 인덕션 1,800W (2,000W) 하이라이트 1,100W	AC 220V / 60Hz 3,300W (전력제어) 2,200W (듀얼버너) 1,800W 1,100W	AC 220V / 60Hz 3,300W (전력제어) 2,200W (듀얼버너) 1,800W 1,100W	AC 220V / 60Hz 3,300W (전력제어) 2,200W (듀얼버너) 1,800W 1,100W	AC 220V / 60Hz 3,300W (전력제어) 2,200W (듀얼버너) 1,800W 1,100W	AC 220V / 60Hz 3,300W (전력제어) 2,200W (듀얼버너) 1,800W 1,100W	AC 220V / 60Hz 2,900W 1,800W - 1,100W
주요기능	화력단계	1~9단계, "0" Off	1~9단계, "0" Off	1~9단계, "0" Off	1~9단계, "0" Off	1~9단계, "0" Off	1~9단계, "0" Off	1~9단계, "0" Off	1~8단계
	터치방식	슬라이드 & 다이렉트 터치	슬라이드 & 다이렉트 터치	슬라이드 & 다이렉트 터치	슬라이드 & 다이렉트 터치	소프트 터치	소프트 터치	소프트 터치	소프트 터치
	프레임	Beveled Gold Frame	Beveled Gold Frame	Slim Silver Frame	Slim Silver Frame	Slim Silver Frame	Slim Silver Frame	-	-
주요기능	전원연결방식	220V 바로 연결	220V 바로 연결	220V 바로 연결	220V 바로 연결	220V 바로 연결	220V 바로 연결	220V 바로 연결	220V 바로 연결
주요기능	화구 Size (mm)	대215(140) / 중180 / 소150 대화구 확장 Dual버너	대215(140) / 중185 / 소150 대화구 확장 Dual버너	대215(140) / 중185 / 소150 대화구 확장 Dual버너	대215(140) / 중185 / 소150 대화구 확장 Dual버너	대215(140) / 중185 / 소150 대화구 확장 Dual버너	대215(140) / 중185 / 소150 대화구 확장 Dual버너	대215(140) / 중185 / 소150 대화구 확장 Dual버너	대200 / 소150
주요기능	화구 특징	인덕션 Booster 기능 (급속가열) ※2,000W 국내 동급 최대	인덕션 Booster 기능 (급속가열) ※2,000W 국내 동급 최대	-	-	-	-	-	-
안전기능	Timer 꺼짐 예약	○	○	○	○	-	-	○	○
	일시정지	○	○	○	○	-	-	○	-
	차일드 락	○	○	○	○	○	○	○	○
	잔열표시	○	○	○	○	○	○	○	○
	음성안내	○	○	○	○	○	-	-	-
	부저음	○	○	○	○	○	○	○	○
	부주의 작동방지	○	○	○	○	○	○	○	-
	자동전원차단	○	○	○	○	○	○	○	○
	과열방지	○	○	○	○	○	○	○	○
	회로 폭주 보호	○	○	○	○	○	○	○	-
	화구별 사용시간 제한	○	○	○	○	○	○	○	-
ERROR 표시	○	○	○	○	○	○	○	○	

*H. P. H. E : High-Performance Heating Element

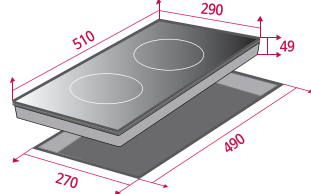
[상판가공치수]



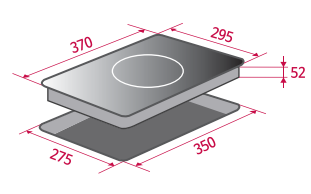
3구 하이라이트



3구 하이브리드



2구 하이라이트 (매립깊이: 57mm)



1구 하이라이트

▶ 고객 주방에 맞춰 다양한 설치가 가능합니다. (※ 스탠드형 케이스는 별도 구매) / 구매시 설치 가능 여부를 전문점 상담원과 반드시 확인 후 구매하시기 바랍니다.



스타리온 47개 서비스 대리점 1588-2203

더 친절하게!! 더 신속하게!!
스타리온 애프터 서비스

국내 제일 직영 서비스망
LG전자 120개 서비스 센터

스타리온의 모든 제품은
LG전자 서비스가 가능합니다.



STARION

A/S 연락처 스타리온 고객센터 1588-2203 / LG전자 서비스 1544-7777, 1588-7777
(51575) 경남 창원시 성산구 성산패총로 29 / www.starion.co.kr

- 본 카탈로그의 제품 소개는 제품 특징에 관한 소비자의 이해를 돕기 위한 것으로, 소개된 내용은 향후 시장 동향, 출시 시기에 따라 변경될 수 있으므로 해당 제품을 구입 시 제품 매뉴얼과 매장 판매원을 통하여 정확한 내용을 반드시 확인하시기 바랍니다.
- 본 카탈로그 제품의 색상은 인쇄 과정으로 인해 실제와 다를 수 있습니다.
- 본 카탈로그에 실린 모든 정보를 불법으로 도용할 경우, 저작권법에 이거 민형사상의 책임을 지게 되니 무단 전재와 복제를 금합니다.