

본 설명서는 공용으로 제작되어 구입한 제품과 다른 이미지나 내용이 포함되어 있을 수 있습니다.  
본 설명서는 회사 사정에 따라 변경될 수 있습니다.

## 사용설명서

# STARION 슬러시 냉장고

제품의 안전하고 편리한 사용을 위해 반드시 제품을 사용하기 전에 사용설명서를 읽어 주세요.

제품보증서도 함께 들어 있으니 잘 보관해 주세요.

본 제품은 상업용(업소용)으로만 사용하는 실내용 기기입니다. 실험용이나 산업용으로 사용하지 마세요.

권장 안전 사용 기간 : 7년

권장 안전 사용 기간을 초과하여 사용 시 사용환경 또는 제품 노후로 인하여 안전사고가 발생할 수 있습니다.

권장 안전 사용 기간 내에 안전 점검을 받을 것을 권장합니다.(안전 점검은 유료 서비스입니다)

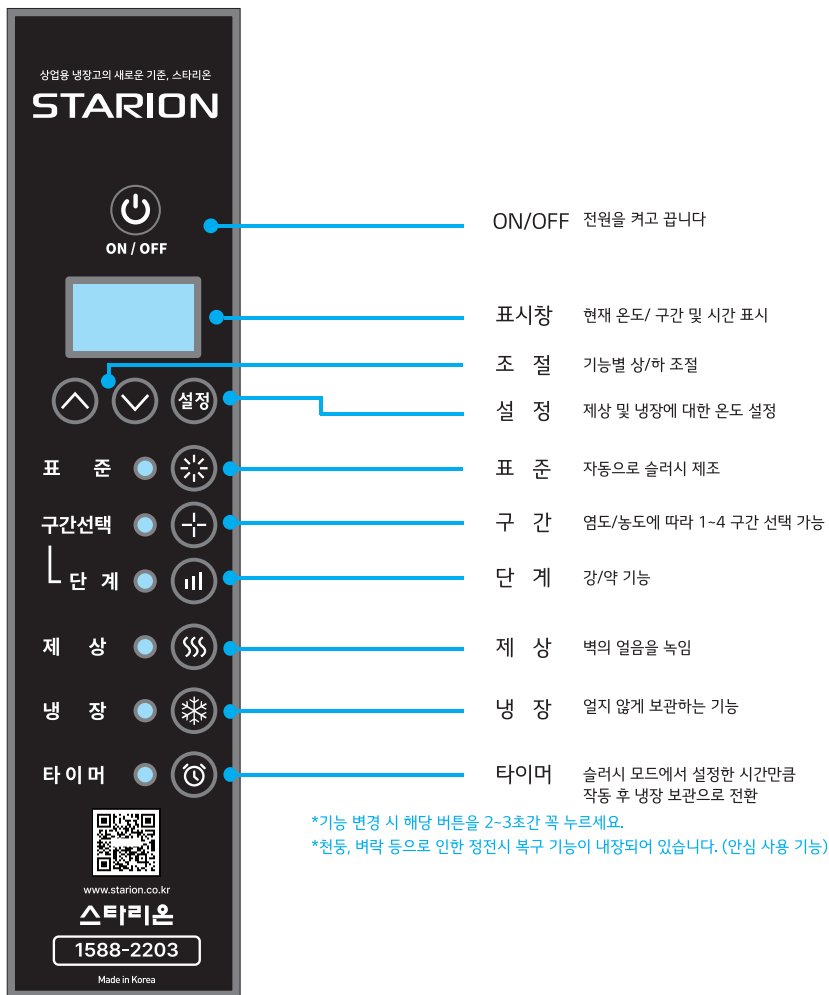
## 차 례

본 설명서는 공용으로 제작되어 구입한 제품과  
다른 이미지나 내용이 포함되어 있을 수 있습니다.  
본 설명서는 회사 사정에 따라 변경될 수 있습니다.

조작 버튼 및 명칭 .....	3
사용 설명 .....	4
(1) 표준 .....	4
(2) 구간, 단계 .....	5
(3) 제상, 냉장 .....	6
(2) 타이머, 기타 .....	7
설치 및 사용시 주의사항 .....	8
간단한 응급 처치 요령 .....	9
제품 사양 .....	10
제품 보증서 .....	11

## 조작 버튼 및 명칭

해당모델 : SR-SA30, SR-SA50, SR-SA80, SR-SA120



## (1) 표준 (표준 육수 설정)



### 1. 육수 2/3 정도 투입

(물은 얼기 때문에 물 넣고 테스트 하지 마세요.)

### 2. 전원 을 누른 후 확인

### 3. 2초간 꺾욱 누르면 표준으로 설정

▶ 표준에 의해 자동으로 슬러시를 만들어주는 기능  
(내용물의 염도, 농도, 온도에 따라 슬러시의 양 및  
제조시간이 달라지기 때문에 처음 사용 할 때는  
표준을 사용해 슬러시 상태를 확인)

▶ 표준에 불이 들어왔을 경우 표시창은 현재 내부 온도가 표시 됨  
(화면에 표시되지 않지만 1구간 7단계 정도로 생각하면 됨)

### \*주의\*

슬러시를 생성하는 시간이 길어지면 벽쪽에서부터 얼어붙는  
현상이 발생합니다.

그러므로 지나치게 오랫동안 슬러시를 만들지 마세요

(냉장으로 전환 : 7~9시간으로 설정)

## (2) 구간선택 / 단계 (육수 수동 조절)



1. **[+]** 를 2초간 누르면 구간과 단계가 동시에 점등
2. **[+]** 를 반복해서 누르면 1-4 구간 선택 가능
  - ▶ 1 구간 : 냉면 육수, 소바육수, 막국수, 물회
  - ▶ 2 구간 : 진한 육수, 소바육수, 막국수
  - ▶ 3 구간 : 물회 육수, 유분이 많은 육수, 소바육수
  - ▶ 4 구간 : 양념이 많은 육수, 물회

순환 반복 / 4구간 (빙점이 낮아짐)

\*양념과 농도에 따라 구간과 단계 다르게 사용

3. 구간 선택 후 **단계** **[|||]** 를 이용하여 1-10 단계 설정

▶ 표시 창에는 구간과 단계의 숫자가 표시 됨

(예시 : 구간 3 단계 5 설정시 3-5 표시)

순환 반복 / 10단계

**\*주의\***

원하는 만큼 슬러시가 생성되면

냉장으로 전환하거나 전원을 끄고 사용하세요.

(7~9시간으로 시간설정)

## (3) 제상 / 냉장



1. 제상은 내용물이 내부의 벽면에 얼어붙어 떨어지지 않을 경우 사용하는 기능

- ▶ 1. 을 2초간 누름
- ▶ 2. 을 5초간 눌러 을 이용하여 온도설정

**\*주의\***

내용물의 변질을 우려하여 작동시간은 1시간으로 고정 되었으며, 이후에도 얼음이 떨어지지 않을 경우 자연스럽게 녹을 때 까지 기다려야합니다. 칼이나 날카로운 도구를 사용하여 강제로 얼음을 떼어내면 고장의 원인이 됩니다.

이러한 경우 수리가 불가능하오니 주의 부탁드립니다.

온도는 0℃~40℃ 까지 설정 가능  
(1시간 이후 동작 멈춤)

2. 냉장은 내용물의 냉장 보관이 필요하거나 적당한 슬러시가 만들어진 이후 과하게 벽면에 얼어 붙는 것을 방지 하기 위한 기능

- ▶ 1. 을 2초간 누름
- ▶ 2. 을 5초간 눌러 을 이용하여 온도설정

**\*주의\***

설정 온도는 0℃~5℃ 까지 가능하며  
얼지 않는 영상 온도입니다. (초기 설정 온도는 5℃ 입니다.)

## (4) 타이머 / 기타



1. [타이머] 버튼을 2초간 누름, 이때 표시창 01(1시간)이 표시  
(최고 20시간 설정 가능하나, 10시간 이하 권장)
2. [올림] [내림] 버튼을 눌러 시간 조절
3. 표시창에 표시된 시간만큼 동작 (슬러시 기능) 후 멈춤  
(냉장 기능으로 전환 됨)

### \* 참조

- ▶ 1. 육수는 기본적으로 15℃~20℃ 온도의 육수를 투입하여 4-5 시간 후 0℃에 도달합니다.
- ▶ 2. 0℃에 도달하면 슬러시가 생성되기 시작하며 3~4시간 슬러시를 만들면 가득 찹니다. 이후 냉장 기능으로 전환 되어야 얼어 붙지 않으므로 육수 투입 후 보통 8~9 시간 설정해 놓으면 알맞게 슬러시를 만들어 사용할 수 있습니다.
- ▶ 3. 냉장상태의 육수(5℃)를 투입한다면 4~5시간 설정하면 됩니다.
- ▶ 4. 고체 상태의 얼음 육수는 액체 상태로 알맞게 녹여서 투입 후 2번과 동일하게 설정

\*타이머 사용은 표준이나 구간선택에 (점등되었을 때)만 가능

## 설치시 주의사항


- 초기 설치시 수평을 맞추고 설치 후 약 1시간 후에 전원을 연결하여 주시기 바랍니다.  
(열기구나 햇빛 또는 물이 많은 곳을 피해 설치해 주시기 바랍니다.)
- 감전의 위험이 있으니 설치할 때는 접지 기능 콘센트를 사용하거나 반드시 접지 하여 주시기 바랍니다.
- 통풍이 잘 되는 곳에 직사광선을 피하여 사용하시기 바랍니다.


## 사용시 주의사항

- 제품 하단의 토출부(밸브)는 욕수통 내부 청소할 때 사용합니다.  
(욕수 및 내용물은 반드시 뚜껑을 열고 퍼서 사용)
- 내용물은 반드시 식힌 상태(+15℃)에서 투입 합니다.  
욕수 전용제품이므로 액체 이외의 물질 사용금지 (물은 슬러시 테스트 안됨)
- 내부의 임펠라에는 자석이 내장되어 있습니다. 물 속의 철분이 흡수되어 달라붙는 현상이 생기므로 1일 1회 세척을 권고드리며,  
임펠라의 뒤틀림 방지를 위하여 30℃ 이하의 찬물로 세척하여 사용합니다.  
(온수 사용 금지)
- 임펠라 작동시 손을 넣지 마십시오. 신체부위의 손상이 있을 수 있습니다.
- 본 제품을 가동 중 이동하시거나 제품을 움직이면  
냉각 컴프레서 고장의 원인이 될 수 있으니 주의하시기 바랍니다.
- 제품의 하단부에 손을 넣거나 발이 들어갈 경우 상해를 입을 수도 있으니 주의 하시기 바랍니다. (절대 금지)
- 남은 내용물에 새로운 내용물을 첨가하지 마십시오.  
맛 변질의 우려가 있으니 반드시 새로 내용물을 담아 저장 보관하시기 바랍니다.
- 제품 하단의 타공된 부분으로 물이 들어가지 않도록 주의하시기 바랍니다.  
(누전이나 감전 또는 기계 고장의 원인이 될 수도 있음)



## 간단한 응급 처치 요령

- ▶ 기능에 이상이 있을 때에는 일단 전원  을 확인, 재작동 합니다. (전원 및 코드 점검)
- ▶ 컴프레서의 작동상태를 확인합니다. (작동이 안 될 경우 A/S 신청)
- ▶ 컨트롤 박스에 램프가 점등되어 있는지 동작 스위치를 확인합니다.  
(원하는 곳에 램프가 점등 되어있는지 확인)
- ▶ 내부 스크류가 정확히 장착이 안 되었을 경우, 내용물이 냉각 되므로  
반드시 회전을 확인해야 합니다.  
(전원 스위치를 재작동 후, 회전하지 않을 때 A/S 신청)
- ▶ 라디에이터 청소는 3-6개월 주기로 해주십시오. (응급조치)



\*기타 문의 사항은 A/S 센터에 문의 바랍니다.  
**1588-2203**

## 제품 사양

본 제품의 외관 디자인 및 제품 규격은 제품의 질을 더 높이기 위하여 소비자에게 알리지 않고 변경 할 수 있습니다.

### SR-SA30

350cc / 1인기준

- ▶ 용량 30L(약 85그릇)
- 규격 Ø400xH960mm
- 내통규격 원형 Ø310xH430mm
- 중량 36kg
- 정격전원 220V~,60Hz,1.6A

### SR-SA50

350cc / 1인기준

- ▶ 용량 50L(약 140그릇)
- 규격 Ø460xH980mm
- 내통규격 원형 Ø375xH450mm
- 중량 40kg
- 정격전원 220V~,60Hz,1.8A

### SR-SA80

350cc / 1인기준

- ▶ 용량 67L(약 190그릇)
- 규격 Ø500xH1,060mm
- 내통규격 원형 Ø400xH510mm
- 중량 50kg
- 정격전원 220V~,60Hz,  
2.5A/320W

### SR-SA120

350cc / 1인기준

- ▶ 용량 102L(약 290그릇)
- 규격 Ø600xH1,060mm
- 내통규격 원형 Ø500xH510mm
- 중량 55kg
- 정격전원 220V~,60Hz,4.0A

## 품질 보증서

보증기간  
1년

제 품 명	모 델 명	구 입 일	20	년	월	일
Serial NO.	구입 대리점	점	판매 금액	₩		

### 서비스에 대하여

• 저희 스타리온에서는 품목별 소비자피해 보상 규정에 따라 아래와 같이 제품에 대한 보증을 실시합니다.

• 제품 고장 발생 시 구입처로 문의하시거나 당사 콜로버 서비스로 연락하여 주시기 바랍니다.

• 보상 여부 및 내용 정보는 요일로부터 7일 이내에 판매처에 문의하십시오. (일단 보증 기간은 14일 이내에 해결해 드립니다.)

1. 본 제품에 대한 품질보증은 보증서에 기재된 내용으로 보증 혜택을 받습니다.
2. 보상 보증 기간은 구입일로부터 산정되므로 구입일자를 기재 받으시기 바랍니다.  
(구입일자 확인이 안될 경우 제조년월로부터 3개월이 경과한 날로부터 품질보증 기간을 가산합니다.)

3. 본 제품은 상업용 제품으로, 상업용 제품의 경우 일반 가정용 제품 보증기간 대비 50% 단축하여 적용합니다. (일반 가정용 제품 보증기간은, 소비자 분쟁 해결기준에 따름)

소비자 피해 보상 안내			
소비자 피해 유형		보상 내용	
		보증기간 이내	보증기간 이후
정상적인 사용 상태에서 자연 발생한 성능, 기능상의 고장 발생 시	구입 후 10일 이내 중요한 수리를 요하는 경우	제품 교환 또는 구입가 환급	유상 수리
	구입 후 1개월 이내에 중요 부품에 수리를 요하는 경우	제품 교환 또는 무상 수리	
	교환된 제품이 1개월 이내에 중요한 수리를 요하는 경우	구입가 환급	
	교환 불가능 시	무상 수리	
	하자 발생 시		
	동일 하자에 대하여 수리 했으나 고장이 재발 (3회째)	제품 교환 또는 구입가 환급	
	여러 부위의 고장으로 총 4회 수리 받았으나 고장이 재발 (5회째)		
	수리 불가능 시		
	소비자가 수리 의뢰한 제품을 사업자가 분실한 경우 또는 1개월 경과 미인도 시		
	부품 보유기간 내에 수리를 부품을 보유하고 있지 않아 수리가 불가능한 경우		
소비자 고의, 과실에 의한 성능, 기능상의 고장	제품 구입 이 운송과정 및 제품 설치 중 발생한 피해	제품 교환	유상 수리
	수리가 가능한 경우	유상 수리	
	수리를 부품을 보유하고 있지 않아 수리가 불가능한 경우	유상 수리에 해당하는 금액 징수 후 제품 교환	
<div>• 화재(자연(화재, 열해, 가스, 풍수해 등)에 의해 고장이 발생하였을 경우</div> <div>• 사용상 정상 마모되는 소모성 부품을 교환하는 경우</div> <div>• 상용 전열의 이상 및 접속 기기의 불량으로 인하여 고장이 발생하였을 경우</div> <div>• 기타 제품 자체의 하자나 아닌 외부 원인으로 인한 경우</div> <div>• 스타리온 대리점이나 서비스센터의 수리 기사가 아닌 사람이 수리 또는 개조하여 고장이 발생 하였을 경우</div> <div>• 고장이 아닌 다른 사유로 서비스를 요청하는 경우</div>			
		유상 수리	유상 수리

- 소모품 또는부품을 추가 구입하시거나 교체 하실 경우A/S센터에 문의 후 구입하세요.
- 스타리온은 "불친절 서비스"에 대해서는 요금을 받지 않습니다.
- 상기 보상 기준은 공정거래위원회 고시 소비자 분쟁 해결 기준에 의거합니다.
- 명시되지 않은 사항은 「소비자 피해 보상 규정」에 따릅니다.
- 기구 세척, 조정, 사용설명 등은 고장이 아닙니다.



이 보증서는 우리나라에서 사용되며 다시 발행하지 않으므로 사용설명서와 함께 잘 보관해 주세요.

## 서비스에 대하여

### ●고객의 권리

고객께서는 제품사용중에 고장 발생시 구입일로부터 1년 동안 무상서비스를 받으실 수 있는 《소중한 권리》가 있습니다. 단, 고객 과실 및 천재지변에 의해 고장이 발생한 경우는 무상서비스 기간내에도 유상 처리됨을 알려드립니다.

### ●유상서비스(고객의 비용부담)에 대한 책임

서비스 신청시 다음과 같은 경우는 무상서비스 기간내라도 유상처리됩니다.

- ① 제품내에 이물질들 투입(물, 음료수, 커피, 장난감 등) 하여 고장이 발생하였을 경우
- ② 제품을 떨어뜨리거나, 충격을 주어 제품이 파손되거나 기능상의 고장이 발생하였을 경우
- ③ 스타리온 제품이 아닌 부품 또는 소모품을 사용하여 제품 고장이 발생하였을 경우
- ④ 고객이 제품을 임의 분해하여 부품이 분실 및 파손되었을 경우
- ⑤ 스타리온 제품의 사용설명서 내에 있는 "안전"을 위한 경고 및 주의사항 을 지키지 않아 고장이 발생하였을 경우  
( "안전"을 위한 경고 및 주의사항"을 잘 지키면 제품을 오래 사용할 수 있습니다.)
- ⑥ 고객의 기타 과실에 의하여 고장이 발생하였을 경우
- ⑦ 고객 부주의로 인하여 제품의 외관이 손상된 경우
- ⑧ 고객의 사정상 제품 재설치, 이동을 요청할 경우 (Door 분해, 조립 포함)
- ⑨ 자체 콘센트 불량에 의하여 제품에 이상이 발생할 경우
- ⑩ 차단기 내려감으로 서비스 요청하였으나, 제품에 이상이 없는 경우
- ⑪ 타사 제품으로 서비스 요청하였으나, 타사 제품의 불량으로 서비스가 된 경우
- ⑫ 진열 제품 구입 시 외관의 불량을 충분히 인지하지 못하고 구입 후 서비스를 요청한 경우
- ⑬ 전원 플러그의 코드를 완전히 미 삽입한 경우
- ※ 제품 불량이 아닌 가구 불량에 의한 서비스를 요청한 경우
- ※ 냉장실 램프가 적용되지 않은 모델에 대하여 램프 교체를 요청한 경우

### ●서비스 안내

서비스 접수, 상담 및 서비스센터 문의는 전국 어디서나 지역번호 없이 1588-2203을 이용해주시기 바랍니다.

# STARION

서비스센터 대표 전화번호

사용불편 및 고장접수는 (전국 어디서나)

**1588-2203**

• 전화 걸기 전,

제품, 고장상태, 전화번호, 주소를 정확히 알고 계시면 보다 빠른 서비스를 받으실 수 있습니다.

고객 상담실(제안 및 불만사항) 1588-2203